




Bezeichnung	Muffenausführung	DN ₁	DN ₂	Winkel	Art.-Nr. Epoxy
SM 90 	STZ-Muffe	250 - 300	150	90°	758433
	STZ-Muffe	350	150	90°	758434
	STZ-Muffe	400 - 600	150	90°	758435
	STZ-Muffe	700 - 1200	150	90°	758436


**Anbohrersattelstück für Guss- und Stahl- bzw. Faserzementrohr
90° Abgang mit Steinzeug-Muffe und Topfdichtung NBR**

Bezeichnung	Muffenausführung	DN ₁	DN ₂	Winkel	Art.-Nr. Epoxy
SM 45 	STZ-Muffe	250 - 300	150	45°	760498
	STZ-Muffe	350 - 400	150	45°	760499


**Anbohrersattelstück für Guss- und Stahl- bzw. Faserzementrohr
45° Abgang mit Steinzeug-Muffe und Topfdichtung NBR**

Bezeichnung	Muffenausführung	DN ₁	DN ₂	Winkel	Art.-Nr. Epoxy
SI 90 	Spitzende	250 - 300	150	90°	758448
	Spitzende	400 - 600	150	90°	758450
	Spitzende	700 - 1200	150	90°	758449
	Spitzende	300	200	90°	758437
	Spitzende	350	200	90°	765380
	Spitzende	400	200	90°	758439
	Spitzende	500 - 600	200	90°	758451
	Spitzende	700 - 800	200	90°	758440
	Spitzende	900 - 1200	200	90°	758438


**Anbohrersattelstück für Guss- und Stahl- bzw. Faserzementrohr
90° Abgang mit GGG-Spitzende**

Bezeichnung	Muffenausführung	DN ₁	DN ₂	Winkel	Art.-Nr. Epoxy
SI 90 	Spitzende	250-300	150	90°	758445
	Spitzende	400-600	150	90°	758447
	Spitzende	700-1200	150	90°	758446
	Spitzende	300	200	90°	758441
	Spitzende	350	200	90°	758453
	Spitzende	400	200	90°	758454
	Spitzende	500-600	200	90°	758452
	Spitzende	700-800	200	90°	758443
	Spitzende	900-1200	200	90°	758444

**Anbohrersattelstück für Guss- und Stahl- bzw. Faserzementrohr
90° Abgang mit Steinzeug-Spitzende**

Bezeichnung	Muffenausführung	DN ₁	DN ₂	Winkel	Art.-Nr. Epoxy
SI 45 	Spitzende	250-300	150	45°	760500

**Anbohrersattelstück für Guss- und Stahl- bzw. Faserzementrohr
45° Abgang mit GGG-Spitzende**

Bezeichnung	Muffenausführung	DN ₁	Art.-Nr. Epoxy
MM 	TYT	150	788333
	TYT	200	788332
	TYT	250	788335
	TYT	300	788336
	TYT	350	788337
	TYT	400	788340
	TYT	500	788341
	TYT	600	788342
	TYT	700	788343
	TYT	800	788344

TYTON®-Kupplung mit TYTON®-Dichtungen NBR

Bezeichnung	DN ₁	DN ₂	Winkel	Art.-Nr. Epoxy
ICI	200	150	67°	757124



Glattendenabzweig 67°

Bezeichnung	Muffenausführung ₁	Muffenausführung ₂	DN ₁	DN ₂	Winkel	Art.-Nr. Epoxy
MMI 67	TYT	Spitzende	200	150	67°	757126



Doppelmuffenabzweig mit TYTON®-Muffen, Abgang mit GGG-Spitzende

Bezeichnung	Muffenausführung ₁	Muffenausführung ₂	DN ₁	DN ₂	Winkel	Art.-Nr. Epoxy
MMI 45	TYT	Spitzende	200	150	45°	710644



Doppelmuffenabzweig mit TYTON®-Muffen, Abgang mit Steinzeug-Spitzende

Bezeichnung	Muffenausführung ₁	Muffenausführung ₂	DN ₁	DN ₂	Winkel	Art.-Nr. Epoxy
MMM	TYT	STZ-Muffe	200	150	45°	870045



Doppelmuffenabzweig mit TYTON®-Muffen, Abgang mit Steinzeug-Muffe und Topfdichtung NBR

Bezeichnung	DN ₂	Art.-Nr. Epoxy
RVD	150	590029



Rohrverschlussdeckel komplett

Bezeichnung	Muffenausführung	DN ₁	Art.-Nr. Epoxy
SA	TYT	150	750534
	TYT	200	750535
	TYT	250	750536
	TYT	300	750537
	TYT	400	750538
	TYT	500	750539
	TYT	600	750540
	TYT	700	788348
	TYT	800	788349
	TYT	900	788350
	TYT	1000	788351



Schachtanschlussstück mit TYTON®-Muffe
und TYTON®-Dichtung NBR

Bezeichnung	DN ₁	Art.-Nr. Epoxy rot	Art.-Nr. Epoxy blau
Rohrreinigungskasten beiderseits Flansch	80	767317	767318
	100	767321	767320
	125	767409	776882
	150	767416	767412
	200	767431	767430
	250	767438	754673
	300	767456	767455
	350	767472	754674
	400	767475	767474
	500	767479	754676



Rohrreinigungskasten mit TYTON®-Muffen:
auf Anfrage

Bezeichnung	Muffenausführung ₁	Muffenausführung ₂	DN ₁	DN ₂	Art.-Nr. Epoxy
MMC	TYT	TYT	100	100	788058
	TYT	TYT	150	100	788059
	TYT	TYT	150	150	788061
	TYT	TYT	200	150	788062
	TYT	TYT	200	200	788063



Doppelmuffenstück mit Muffenstutzen 45°