


— DRAINAGE

DÜKER RINGKONSOLE

DIE CLEVERE 2-IN-1-FALLROHRBEFESTIGUNG.

Düker hat die Wandbefestigung der Fallrohrleitungen neu gedacht: Die Düker Ringkonsole findet Raum in engsten Schächten. Sie ist die praktische, platzsparende und flexible Alternative zu Auflagering und Stahlkonsole.



DIE VORTEILE:
SICHERE BEFESTIGUNG
– GERADE DORT, WO ES ENG WIRD.

- + **Komplettkonsole:** Ein Bauteil – statt Auflagering und Stahlkonsole.
- + **Gummieinlage:** inklusive – für die Schallentkopplung.
- + **Auflagering:** oval – für stufenlose Rohr-Wand-Abstandeinstellung.
- + **Ausrichtung:** Spielraum im Oval – um bis zu 55 mm.
- + **Montagevorteil:** weniger Bauteile, einfachere Montage.
- + **Raumvorteil:** platzsparend, da seitlich kaum herausragend.

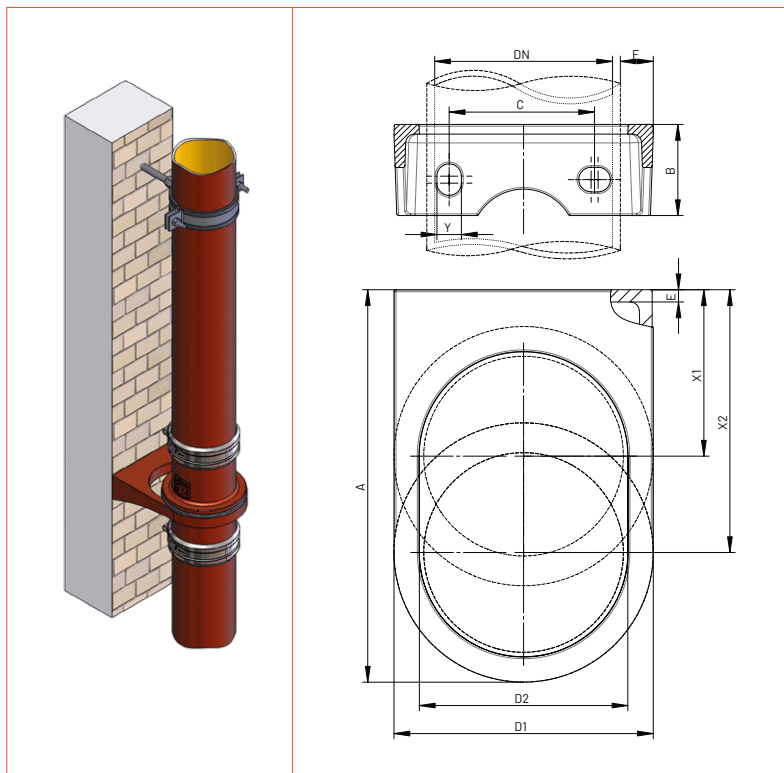
NEU!

Die Düker Ringkonsole.
Auflagering und Konsole
in nur einem Gussteil.

EXCELLENT.
WATER.
SOLUTIONS.


PLATZSPARENDE MONTAGE.

FINDET RAUM IN ENGSTEN SCHÄCHTEN.



**DÜKER
RINGKONSOLE**
SO EINFACH IST
DIE MONTAGE.

Einfach anschrauben, Fallrohrstütze im Oval ausrichten – fertig. Und wenn der Abstand etwas weiter sein muss – einfach Abstandhalter einsetzen.



SML-Ringkonsole

DN	D1	D2	X1	X2	A	B	C	E	F	Y	kg	Art.-Nr.
50	93	61	69	124	170	48	40	7	17	12	0,8	666365
80	120	87	82	137	197	49	66	7	18	12	1,1	666385
100	148	119	95	150	224	52	83	7	19	14	1,4	666395
125	174	139	108	163	250	58	108	7	19	14	1,7	666435
150	200	164	121	176	276	65	134	8	20	14	2,1	666445

Befestigungsmaterial nicht im Lieferumfang enthalten.

DÜKER GmbH

Würzburger Str. 10-16
97753 Karlstadt / Main
T +49 9353 791 565
verkauf.abflusstechnik@dueker.de

**DAS GANZE
PROGRAMM.**