
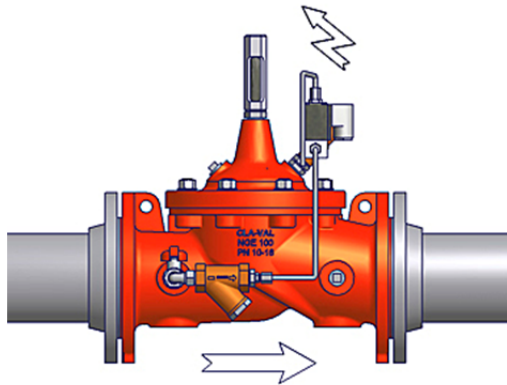


CLA-VAL 136E/D-01 & -03 Elektrisches 1-Weg Absperrventil

► Einfach, zuverlässig und genau

- Vollautomatische Funktion
- Einfache Einstellung und Wartung
- Qualitätsüberwachte Werkstoffe
- Weltweiter Vertrieb und Service

► CLA-VAL SERIE 136 Arbeitsweise



Die SERIE CLA-VAL 136 mit elektrischer Fernsteuerung regelt einen Durchfluss oder Druck abhängig vom ferngesteuerten elektrischen Impuls.

Die SERIE CLA-VAL 136E/D funktioniert im Auf/Zu Modus.

Die SERIE CLA-VAL 136 funktioniert in einem schrittweise Modus.

► CLA-VAL 136E/D-01 & -03 Anwendungen

Abhängig von der Anwendung öffnet das Model CLA-VAL 136E/D-01 & -03 vollständig, wenn das Elektroventil unter Spannung ist. Ist das Elektroventil spannungslos, schliesst das Ventil vollständig. Je nach Anwendungsfall kann auch ein Elektroventil mit umgekehrter Funktion eingebaut werden.

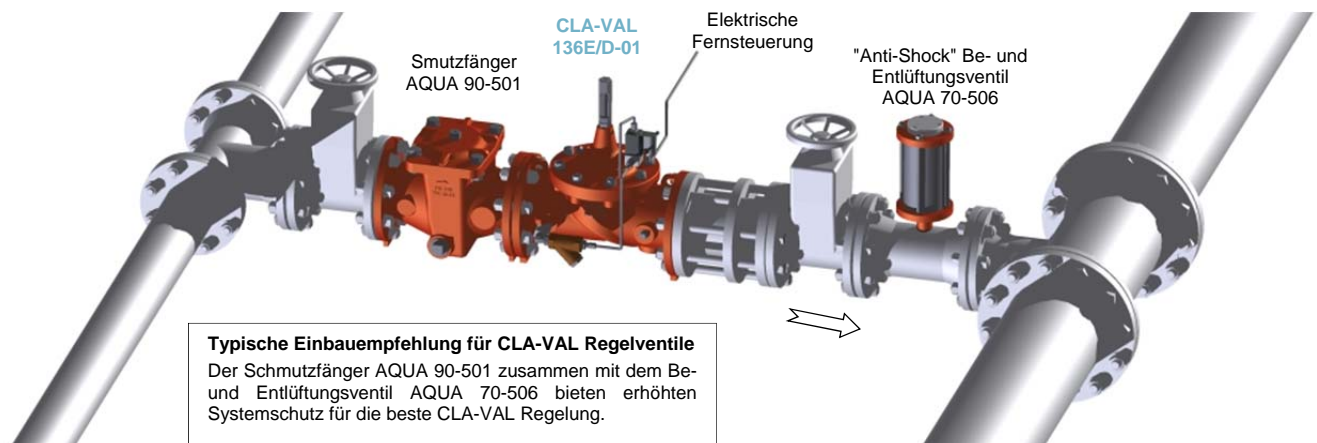
Das Model CLA-VAL 136E/D-01 & -03 wird in hydraulischen Prozessen in der Industrie, welche eine Fernsteuerung bedingen, eingesetzt.

Das Model CLA-VAL 136E/D-01 & -03 kann auch als Niveaueinstellventil eingesetzt werden, welches niveaueabhängige elektrische Signal öffnet oder schliesst.

Make your Valve even Better!

LFS Option?	<u>Regele</u> Mindermengen oder Nachtverbräuche
KO Option?	<u>Erweitere</u> die Ventil Lebensdauer mit der Anti-Kavitation Einheit
KG1 Option?	<u>Verwende</u> den Stößel bei erschwerten Betriebsbedingungen
Wartung?	<u>Überprüfe</u> periodische Wartungsintervalle
Umgebung?	<u>Anpassen</u> an klimatische Verhältnisse (Frostgefahr, hohe Temperaturen)
Sicherheit?	<u>Hinzufügen</u> einer hydraulischen Sicherheitsfunktion
Schutz?	<u>Schützen</u> vor Überdruck
Korrosion?	<u>Schutz</u> durch höherwertige Materialien

Nicht nur Produkte sondern Lösungen: kontaktieren Sie uns!



Typische Einbauempfehlung für CLA-VAL Regelventile
Der Schmutzfänger AQUA 90-501 zusammen mit dem Be- und Entlüftungsventil AQUA 70-506 bieten erhöhten Systemschutz für die beste CLA-VAL Regelung.